

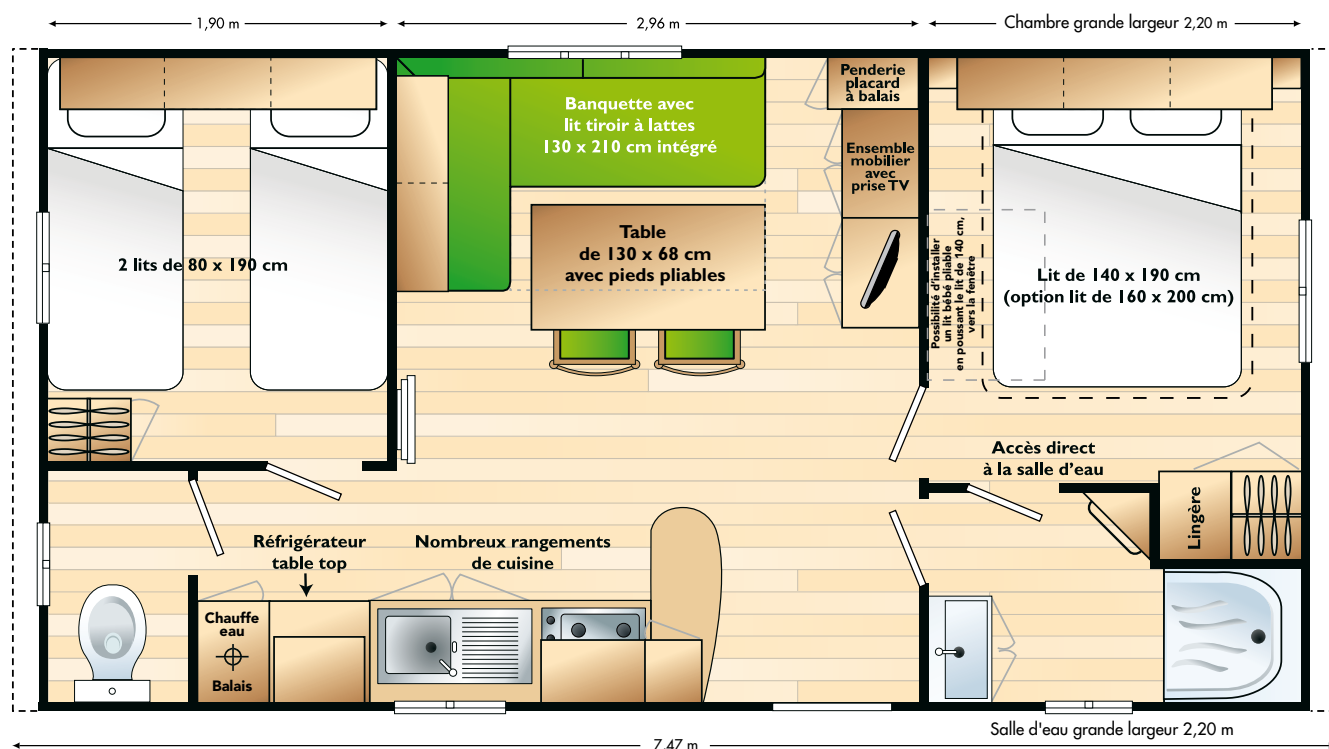
# Super Mercure 2009

7,47 x 4 m. - 2 chambres - 4 à 6 personnes - 27,50 m<sup>2</sup>



**Nouvelle porte grande luminosité (pas de traverse)**

- Dimensions** (hors tout, gouttières comprises) : 7,47 x 4 m.
- Superficie** (occupation au sol) = 27,50 m<sup>2</sup>
- Couchage** : 4 à 6 personnes
- 2 chambres + lit tiroir à lattes dans le séjour**

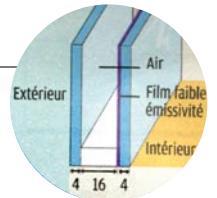
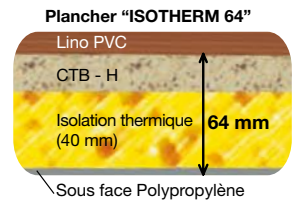


# Super Mercure 2009

- **Dimensions** (hors tout, gouttières comprises) : **7,47 x 4 m.**
- **Superficie** (Long. x Larg ext. MH : 7,26 m x 3,78 m) = **27,50 m<sup>2</sup>**
- **2 chambres + lit tiroir à lattes dans le séjour**
- **Couchage** : **4 à 6 personnes**

## Construction - isolation

- Plancher "ISOTHERM" 64 mm avec isolation thermique renforcée de série (40 mm laine minérale) **Point fort IRM**
- Très grande rigidité uniforme du plancher grâce au châssis **ultra résistant acier galvanisé** et aux lambourdes bois de grande hauteur (165 mm) très rapprochées (tous les 45 cm) **Point fort IRM**
- Châssis "ISOPRO" d'IRM à installation rapide :
  - Calage facile : 8 points en **périphérie + vérins de réglage intégrés** **Point fort IRM**
  - Raccordement facile : réseau d'évacuation des eaux usées déjà installé par IRM **Point fort IRM**
  - Branchement facile : boîtier de raccordement électrique pré-installé. **Point fort IRM**
- Murs extérieurs (50 mm) avec **isolation renforcée** (polystyrène + isolant réfléchissant aluminisé) **Innovation IRM 2009**
- Toiture en panneaux tuiles acier galvanisé anti-corrosion avec isolation standard (50 mm de laine minérale)
- Fenêtres à projection avec **double vitrage 4-16-4 faiblement émissif** **Point fort IRM**
- Option Isolation renforcée : 120 mm laine minérale (toit)
- Convecteur électrique salon de 1000 W, (en option : convecteur dans les chambres (500 W) et la salle d'eau (500 W))
- Gouttières sur l'avant et sur l'arrière avec **descentes de gouttières "invisibles" car intégrées dans les montants**
- Bardage vinyle de type Canadien, résistant aux U.V. et aux intempéries, sans entretien.
- Chauffe-eau gaz à tirage naturel. Détendeur-inverseur propane bi-lyre.



## Séjour (plafond rampant : 2,08 / 2,46 m)

- Banquette de séjour avec tissu traité anti-taches Teflon® et anti-moisissures Sanitized® avec lit tiroir à lattes intégré
- Meuble de rangement au-dessus de la banquette
- Table de repas rectangulaire avec pieds pliables = rangement compact
- 2 chaises en hêtre recouvertes de skiäi
- **Grand ensemble mobilier** face à la banquette **Point fort IRM**
- Penderie - placard à balais.



## Cuisine en long avec retour bar

- Plaque gaz inox 4 feux (piézzo + thermocouples)
- Réfrigérateur Candy, 117 l, avec freezer 2\*\* spécial surgelé **Classe A (de faible consommation électrique)**
- Emplacement micro-ondes
- Evier inox avec mitigeur **équipé d'un réducteur de débit d'eau**
- **Tiroirs casseroles** et nombreux rangements
- Placard du chauffe-eau aménagé en placard à balais

## Grande chambre parents (2,20 m de large) **Point fort IRM**

- 1 lit 140 x 190 cm. (option grand lit 160 x 200 cm)
- Possibilité de mettre un lit de bébé (si lit 140 x 190 cm).
- Matelas à suspension ressort biconique "Grand Confort", avec traitement anti-taches, anti-acarien, anti-microbien, anti-allergique et anti-moisissure,
- 2 chevet, 2 spots de lecture indépendants, 1 meuble pont en tête de lit,
- 1 véritable penderie lingère, double porte, grande capacité.




## Chambre enfants

- 2 lits de 80 x 190 cm, matelas "Grand Confort" de qualité supérieure
- 1 chevet amovible, 3 rangements hauts, 1 penderie

## Grande salle d'eau (2,20 m de large) et WC

- Cabine de douche thermoformée 80 x 80 cm avec porte en verre Sécurité
- **Accès direct depuis la chambre parents** **Point fort IRM**
- Grand lavabo avec mitigeurs **équipé d'un réducteur de débit d'eau**
- **Meuble étagère d'angle** **Point fort IRM**
- **Store enrouleur de série (intimité)** **Point fort IRM**
- **Chasse d'eau double débit (économique)**



## 3 décorations intérieures au choix

avec portes intérieures de communication isoplanes, type bâtiment (coloris blanc)



"Rouge"



"Bleu"



"Orange" **NOUVEAUTÉ 2009**

## 5 coloris de volets au choix de série sur toutes les fenêtres

- bleu clair
- bleu foncé
- rouge basque
- vert clair
- vert foncé



## IRM répond à la norme «EN 1647» **Point fort IRM**

Tous les modèles IRM 2009 sont 100% conformes aux exigences de la norme européenne EN 1647 «Résidences mobiles - Exigences d'habitation relatives à la santé et à la sécurité».

## Options diverses (nous consulter pour tarif et délai) :

isolation renforcée toit, convecteurs supplémentaires, chauffe-eau sans veilleuse ou ventouse, bardage et toit de couleur, hotte, four, store occultant / moustiquaire, etc.

Données et photos indicatives non contractuelles. IRM se réserve le droit de modifier ses produits à tout moment sans préavis. Les éléments de décoration, les micro-ondes et les télévisions ne sont pas fournis avec les résidences mobiles IRM.